

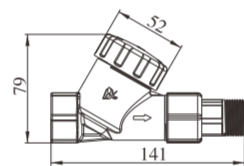


## F132 过滤止回阀 使用说明

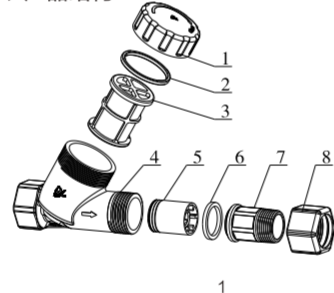
在使用本产品前  
请详读此说明书并加以妥善保存  
以备今后参考之用  
0WRX.466.223

### 一、产品参数

适用水压	0.1-0.6MPa
适用水温	5℃-50℃
进/出口	G3/4
流量	3.5m³/h
过滤精度	60目 (0.25mm)
外形尺寸	141mm × 79mm



### 二、产品结构



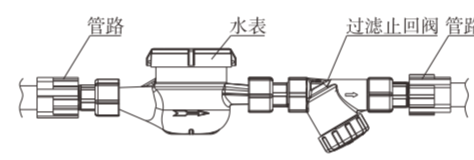
序号	名称	数量	编号
1	上盖	1	8315135
2	密封圈	1	8370147
3	过滤网	1	5336016
4	阀体	1	5022165
5	止回阀	1	5467011
6	密封垫	1	8371053
7	接头	1	8458236
8	活接螺母	1	8945056

### 三、产品特点

- 1.Y型结构，水阻小，微压差开启；
- 2.采用可拆卸304不锈钢过滤网，方便拆洗；
- 3.止回阀采用专利减震设计，耐水锤冲击；
- 4.安装接头为铜材质，阀体采用高强度增强PPE材料，安全可靠；
- 5.截留大颗粒泥沙，保护止回阀芯；
- 6.安装于水表后，防止水箱等后端设备的水倒流；
- 7.采用陶瓷止回阀芯，更耐磨，维护方便。

### 四、安装

本产品可安装于家庭主管道上（水表后端），防止水箱等设备的水倒流。

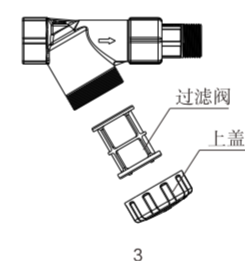


建议：安装时过滤网方向按图示方向朝下，拆卸滤网时防止泥沙回落管道。

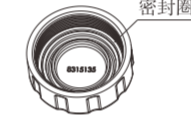
### 五、清洗滤芯

步骤如下：

- 1.关闭主管道的总进水阀门；
- 2.逆时针方向将上盖拧出，取出过滤网清洗；



- 3.清洗好过滤网后，拧紧上盖，保证上盖的密封圈完好；



- 4.缓慢打开总开关，观察是否泄漏。

注意：因各地水质差异化和用水情况不同，清洗滤网的周期以实际为准。

### 六、注意事项

- 1.如因安装要求，需要外购配件时，请用户选择优质产品。
- 2.本公司所有产品的螺纹尺寸都是按照标准生产的，用户在选择与之相配套的零件时需选择优质厂家生产的标准零件，以防止螺纹无法配合、螺纹滑丝、螺纹错牙等现象。
- 3.《说明书》是正确使用本产品的指导性文件。用户应严格按照《说明书》操作、日常检查及保养。
- 4.本产品适用水源为市政自来水，适用水压为0.1-0.6MPa，适用温度为5℃-50℃，严禁超出范围使用。
- 5.当本阀出现漏水情况时，请迅速切断总水源，并及时与当地经销商联系。
- 6.请定期清洗过滤网，以防止影响家庭用水。
- 7.未按照上述注意事项操作所造成的后果，本公司将不承担任何责任。



温州市润新机械制造有限公司  
地址：浙江省温州市山福镇润新路169号  
400-633-1898  
www.run-lai.com

